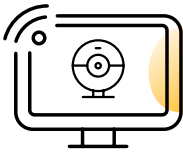


Tes Esensial Keterampilan
Bahasa Inggris 4

Panduan memulai dengan cepat



Apa yang anda perlukan




Komputer dengan koneksi internet dan webcam yang baik



Mikrofon kabel berkualitas baik



Ruangan yang tenang dan cukup terang




30 menit untuk fokus pada tes tanpa gangguan

Aturan tes



Tetap fokus pada kamera setiap saat



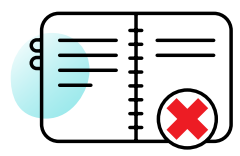
Berbicara secara alami, tidak terlalu keras atau lembut



Tutup semua aplikasi pada mesin anda



Pastikan anda sendirian di dalam kamar



Dilarang membuat catatan

Sebelum tes

- 1 Tonton video Persiapan**
 Lihat panduan **video** pengalaman penyiapan pengujian
- 2 Baca Panduan Peserta Tes Resmi**
 Pelajari lebih lanjut tentang **format pengujian** dan cara melakukan yang terbaik
- 3 Coba tes demo gratis**
 Cobalah enam **contoh pertanyaan** untuk membiasakan diri dengan berbagai jenis tugas
- 4 Periksa sistem Anda**
 Sebelum memulai pengujian, pastikan **sistem** Anda kompatibel
- 5 Ikuti tes Anda**
 Klik link di email undangan pengujian Anda untuk memulai. Semoga sukses!



Setelah tes

- Anda akan menerima Laporan Skor terperinci pada hari yang sama
- Anda akan menerima Sertifikat Prestasi pada hari yang sama

Current Capabilities in Detail

Speaking: GSE: 86/90
 Candidate consistently produces accurate and meaningful complex sentences. Candidate speaks with native-like rhythm, phrasing, and overall timing, and clearly produces vowels and consonants.
 Tips to improve:
 • Practice giving a presentation to your coworkers or classmates on a current issue, logically laying out your argument.
 • Practice giving detailed advice to a friend on a decision he or she needs to make.

Listening: GSE: 59/90
 Candidate follows much of what is said around him/her or speech is clear, although occasionally information is lost.
 Tips to improve:
 • Practice listening to discussions and identifying the main points.
 • Practice listening to presentations and identifying the speaker's purpose.

Reading: GSE: 59/90
 Candidate reads, understands, and responds to texts on at a moderate pace. In more complex texts, specific detail is often missed.
 Tips to improve:
 • Practice using an English dictionary to check the meaning of words.
 • Practice reading and following the exchanges on a discussion.

Writing: GSE: 64/90
 Candidate writes clear, connected texts on a variety of subject matter and uses a good range of common English structures and a good range of common English structures and a good range of common English structures and a good range of common English structures.
 Tips to improve:
 • Practice writing detailed descriptions of people and places.
 • Practice writing advice that you would give to a friend, in a clear and logical way.

Understanding the Skills

Speaking
 Speaking reflects the ability to produce intelligible communication in everyday and workplace situations. The score is based on the ability to produce consonants, vowels, and stress in a native-like manner, use accurate syntax, and use appropriate rhythm, phrasing, and timing.

Listening
 Listening reflects the ability to understand spoken English in everyday and workplace situations. The score is based on the ability to understand the main points and specific details of spoken English.

Reading
 Reading reflects the ability to understand written English in everyday and workplace situations. The score is based on the ability to understand the main points and specific details of written English.

Writing
 Writing reflects the ability to produce written English in everyday and workplace situations. The score is based on the ability to produce clear, connected texts on a variety of subject matter and use a good range of common English structures and a good range of common English structures.

Overall GSE Score: 69
 CEFR: B2+

Understanding the Skills Overall Score
 The Overall score of the test represents the ability to understand spoken and written English and respond appropriately in speaking and writing on everyday and workplace topics, at an appropriate pace and in intelligible English. Scores are based on a weighted combination of the four skill scores.

GSE
 The Global Scale of English (GSE) is a standardized, granular scale from 10 to 90, which measures English language proficiency. Visit [English.com/gse](https://www.english.com/gse) to learn more.

GSE 69/90 is equivalent to Versant 63/80

Skill	GSE Score	CEFR
Speaking	86	C2
Listening	59	B1
Reading	59	B1
Writing	64	B2
Overall	69	B2+

Certificate of Achievement

This is to certify that
Stuart Connor
 has successfully completed the
Versant 4-Skills Essential Test

GSE Score 69 **CEFR B2+**

Speaking 86 Listening 59 Reading 59 Writing 64

2 June 2024

Contoh laporan nilai



Pertanyaan yang Sering Diajukan

● Apakah saya perlu membuat janji temu atau pergi ke pusat tes?

Tidak. Versant adalah tes sesuai permintaan yang dapat Anda ikuti kapan saja, di mana saja. Anda tidak perlu bepergian ke pusat tes kapan pun. Selama Anda memenuhi persyaratan tes, Anda dapat mengikuti tes dari rumah.

● Apakah tes ini diawasi?

Ya. Kemampuan pengawasan jarak jauh Versant berarti bahwa sesi pengujian direkam, dengan algoritme AI mengidentifikasi dan menandai perilaku mencurigakan untuk ditinjau dan diperiksa oleh administrator pengujian.

● Bagaimana cara memulai tes Versant saya?

Anda akan menerima email dengan beberapa instruksi tes sederhana dan tautan unik untuk memulai tes di komputer Anda. Mengklik tautan akan memulai pengalaman penyiapan pengujian. Tautan unik juga akan tersedia di akun Belajar Anda.

● Kapan saya harus mengikuti tes Versant saya?

Email undangan tes Anda akan memberi tahu Anda tentang tanggal paling awal Anda dapat memulai tes, dan tanggal di mana Anda harus menyelesaikan tes.

● Seberapa sering saya bisa mengikuti tes Versant?

Anda akan diundang untuk mengikuti tes sekali pada tahap pertama proyek ini. Berdasarkan hasilnya, Anda mungkin diundang untuk mengikuti tes lagi di kemudian hari.

● Apa persyaratan sistem untuk mengikuti tes dengan pengawasan jarak jauh?

Mesin	Hanya gunakan Laptop atau Desktop – JANGAN gunakan Ponsel/Tablet
Sistem operasi	<ul style="list-style-type: none">▶ Windows 8 atau 10▶ Mac OS X 10.9 atau lebih tinggi▶ Ubuntu Linux 20 atau lebih tinggi
Video & Audio	<ul style="list-style-type: none">▶ Webcam adalah wajib▶ Mikروفon kabel berkualitas baik adalah wajib
RAM	8GB atau lebih
Processor	i3 Generasi ke-5 2.2Ghz atau setara/lebih tinggi
Peramban	Hanya Google Chrome versi 120 ke atas; Tidak ada versi beta
Kue & Popup	<ul style="list-style-type: none">▶ Cookie harus diaktifkan▶ Popup harus diaktifkan
Koneksi Internet	Stabil 1Mbps atau lebih. Broadband direkomendasikan. Hindari menggunakan jaringan 3G/4G yang tidak stabil dan hotspot seluler.

● Apa yang terjadi jika saya mengalami kesulitan teknis sebelum atau selama tes saya?

Jika Anda mengalami kesulitan teknis *sebelum* memulai tes, pengalaman pra-tes akan memandu Anda melalui tips pemecahan masalah. Anda juga dapat merujuk ke FAQ terperinci [di sini](#).

Butuh bantuan? Hubungi kami untuk dukungan lebih lanjut

Whatsapp: (+62) 821 2344 5474
Telepon (Indonesia): (+62) 21 5085 1008
Email: asia.digitalsupport@pearson.com